

台神 網路劃餐及餐廳用餐 說明

2025/07/10修訂

供餐形式：

開學後，

除「第一週」及「考試週」統一供應盒餐外，
每週一、五供應盒餐；每週二～四供應桶餐。

※因每週二～四供應桶餐，
會安排全校教職員生輪流協助打菜服事。

說明

1. 請事先訂餐【只供應午餐】

劃餐管理員統計數量後，每週與廠商訂餐。

2. 請留意劃餐截止日

為【前一週】週三晚上11點59分前。請於截止前劃好下一週的用餐，也可一次劃好整學期的用餐。

3. 請留意最低用餐數限制【每一週至少3餐】

*詳細說明請見次頁。

如遇【暑期語言班】、【開學第一週】與【考試週】供應盒餐，則無此限制。

- 爲了達到供餐數量，學校有最低用餐數的限制（一週至少3餐），請同學們按膳宿委員會規定設定常用模組。
- 請務必於**開學第一週**，依照最低餐數的規定，編輯完您的[劃餐常用模組]
- 依膳宿委員會規定，**未來如果遇到有忘記劃餐的狀況，電腦將根據模組的設定執行劃餐**，如果未設定模組同工將依據您常用的劃餐習慣，直接勾選。

補充提醒：

**【暑期語言班】、【開學第一週】
與【考試週】餐廳供應盒餐**

→不限最低餐數、不提供客飯

**您如果忘記訂餐,電腦不會自動
幫忙劃餐**

**前一週週三晚上11點59分
爲劃餐截止日，請不要忘記了~**

網路劃餐步驟

進入學校網站【校務系統】選擇[劃餐系統]再點選[劃餐作業]

← → ↻ ↗ ap.taitheo.org.tw/taitheo/f_index.html ☆



台灣神學院

Taiwan Theological College and Seminary

105 學年度第1學期
王俊雄

查詢
教務資訊查詢(Academic information)
登錄
教務登錄作業(Academic)
劃餐系統
劃餐作業
劃餐作業
待辦作業
總務系統
財產管理
請採購系統
預算系統
預算編列作業
預算報表
預算調整

劃餐作業

※請勾選用餐日期，勾選完畢請點選 按鈕

※查詢供餐時段：

劃餐起日： 劃餐迄日： ex.102/05/01

※查詢劃餐紀錄：

可劃餐日期一覽表

本週最低餐數不包括早餐為[自由]餐
【2016/09/12~2016/09/16】本週已有劃餐 已劃餐數

用餐日期	星期	時段	全選	份數	已劃餐次	份數	菜單	恩典餐數量
2016/09/12	一	午餐	<input type="checkbox"/>	<input type="button" value="+"/> <input type="button" value="1"/> <input type="button" value="-"/>	1	1		0
		晚餐	<input type="checkbox"/>	<input type="button" value="+"/> <input type="button" value="1"/> <input type="button" value="-"/>	0	0		0
2016/09/13	二	早餐	<input type="checkbox"/>	<input type="button" value="+"/> <input type="button" value="1"/> <input type="button" value="-"/>	0	0		0
		午餐	<input type="checkbox"/>	<input type="button" value="+"/> <input type="button" value="1"/> <input type="button" value="-"/>	1	1		0
2016/09/13	二	晚餐	<input type="checkbox"/>	<input type="button" value="+"/> <input type="button" value="1"/> <input type="button" value="-"/>	0	0		0
		早餐	<input type="checkbox"/>	<input type="button" value="+"/> <input type="button" value="1"/> <input type="button" value="-"/>	0	0		0
2016/09/14	三	午餐	<input type="checkbox"/>	<input type="button" value="+"/> <input type="button" value="1"/> <input type="button" value="-"/>	1	1		0
		晚餐	<input type="checkbox"/>	<input type="button" value="+"/> <input type="button" value="1"/> <input type="button" value="-"/>	0	0		0
2016/09/16	五	早餐	<input type="checkbox"/>	<input type="button" value="+"/> <input type="button" value="1"/> <input type="button" value="-"/>	0	0		0
		午餐	<input type="checkbox"/>	<input type="button" value="+"/> <input type="button" value="1"/> <input type="button" value="-"/>	0	0		0

已劃餐日期一覽表

※逾每週(二)23:59不得取消隔週已劃餐資料

※恩典餐分享方法：
1.指定用餐人：將恩典餐欄位中的框框打勾，並在編號欄輸入指定用餐人的員編或學號後按儲存即可。
2.開放恩典餐：將恩典餐欄位中的框框打勾後直接按儲存，則為開放任何人使用。

【2016/09/05~2016/09/09】

** 用餐日期	星期	時段	序	份數	餐費	合計	訂餐日期	恩典餐	使用餐日期	劃餐類別	劃餐來源
尚無點餐資料											

畫面分兩區塊，
左邊為[可劃餐日期一覽表]
右邊為[已劃餐日期一覽表]



臺灣神學院

Taiwan Theological College And Seminary

102 學年度第1學期
王俊雄

修改密碼
顯示選單
登出

劃餐作業

※請勾選用餐日期，勾選完畢請點選〔確定劃餐〕按鈕

劃餐起日： 劃餐迄日： 查詢 ex.102/05/01

※查詢供餐時段： 上一週 下一週 確定劃餐

可劃餐日期一覽表

【2013/08/12~2013/08/16】 已劃餐數：7

套用劃餐常用模組 編輯劃餐常用模組

用餐日期	星期	時段	全選	份數	已劃餐次	份數	菜單	恩典餐數量
2013/08/12	一	午餐	<input checked="" type="checkbox"/>	<div>+1 -</div>	0	0		0
		晚餐	<input checked="" type="checkbox"/>	<div>+1 -</div>	0	0		0
2013/08/13	二	早餐	<input type="checkbox"/>	<div>+1 -</div>	0	0		0
		午餐	<input checked="" type="checkbox"/>	<div>+1 -</div>	0	0		0
2013/08/14	三	晚餐	<input checked="" type="checkbox"/>	<div>+1 -</div>	0	0		0
		早餐	<input checked="" type="checkbox"/>	<div>+1 -</div>	0	0		0
2013/08/15	四	午餐	<input type="checkbox"/>	<div>+1 -</div>	0	0		0
		晚餐	<input checked="" type="checkbox"/>	<div>+1 -</div>	0	0		0
2013/08/16	五	早餐	<input type="checkbox"/>	<div>+1 -</div>	0	0		0
		午餐	<input type="checkbox"/>	<div>+1 -</div>	0	0		0

已劃餐日期一覽表

※恩典餐分享方法：
1.指定用餐人：將恩典餐欄位中的框框打勾，並在編號欄輸入指定用餐人的員編或學號後按儲存即可。
2.開放恩典餐：將恩典餐欄位中的框框打勾後直接按儲存，則為開放任何人使用。

【2013/08/12~2013/08/16】 列印

取消本週全部劃餐

**	用餐日期	星期	時段	序	份數	餐費	合計	訂餐日期	恩典餐	使用餐日期	劃餐類別
尚無點餐資料											

1. 進入時畫面顯示劃餐的日期，請於第四欄位勾選要用餐的日期及時段，每一時段都有不同顏色表示，勾選時請看清楚避免勾錯了(如勾全選，每一餐都會打勾)

2. 點選 + - 符號確認用餐份數，預設值為1份

顯示日期

1勾選用餐時段

臺灣神學院
Taiwan Theological College And Seminary

102 學年度第1學期
王俊雄
登出

修改密碼 顯示選單

劃餐作業

※請勾選用餐日期，勾選完畢請點選〔確定劃餐〕按鈕
※查詢供餐時段：上一週 下一週 確定劃餐

劃餐起日： 劃餐迄日： 查詢 ex.102/05/01
※查詢劃餐紀錄： 上一週 下一週

可劃餐日期一覽表
【2013/08/12~2013/08/16】 已劃餐數：7

用餐日期	星期	時段	全選	份數	劃餐次數	份數	菜單	恩典餐數量
2013/08/12	一	午餐	<input checked="" type="checkbox"/>	1	0	0		0
		晚餐	<input checked="" type="checkbox"/>	1	0	0		0
2013/08/13	二	早餐	<input type="checkbox"/>	1	0	0		0
		午餐	<input checked="" type="checkbox"/>	1	0	0		0
2013/08/14	三	晚餐	<input checked="" type="checkbox"/>	1	0	0		0
		早餐	<input checked="" type="checkbox"/>	1	0	0		0
2013/08/15	四	午餐	<input checked="" type="checkbox"/>	1	0	0		0
		晚餐	<input type="checkbox"/>	1	0	0		0
2013/08/16	五	早餐	<input type="checkbox"/>	1	0	0		0
		午餐	<input type="checkbox"/>	1	0	0		0

已劃餐日期一覽表

※恩典餐分享方法：
1.指定用餐人：將恩典餐欄位中的框框打勾，並在編號欄輸入指定用餐人的員編或學號後按儲存即可。
2.開放恩典餐：將恩典餐欄位中的框框打勾後直接按儲存，則為開放任何人使用。

【2013/08/12~2013/08/16】 列印

取消本週全部劃餐

**	用餐日期	星期	時段	序	份數	餐費	合計	訂餐日期	恩典餐	使用餐日期	劃餐類別
尚無點餐資料											

2. 點選 + - 符號確認用餐份數

3. 確認後按[確定劃餐]鈕完成訂餐

4. 畫面右手邊[已劃餐日期一覽表]的區域會出現最後劃餐的紀錄及費用供確認

3. 按確定劃餐

4. 已劃餐日期一覽表

臺灣神學院
Taiwan Theological College And Seminary

102 學年度第1學期
王俊雄

修改密碼 顯示選單 登出

劃餐作業

※請勾選用餐日期，勾選完畢請點選「確定劃餐」按鈕
※查詢供餐時段：上一週 下一週

確定劃餐

劃餐起日： 劃餐迄日： 查詢 ex.102/05/01
※查詢劃餐紀錄：上一週 下一週

可劃餐日期一覽表

【2013/08/12~2013/08/16】 已劃餐數：9

套用劃餐常用模組 編輯劃餐常用模組

用餐日期	星期	時段	全選	份數	已劃餐次	份數	菜單	恩典餐數量
2013/08/12	一	午餐	<input checked="" type="checkbox"/>	<input type="button" value="1"/>	1	1		0
		晚餐	<input type="checkbox"/>	<input type="button" value="1"/>	0	0		0
2013/08/13	二	早餐	<input checked="" type="checkbox"/>	<input type="button" value="1"/>	1	1		0
		午餐	<input checked="" type="checkbox"/>	<input type="button" value="1"/>	1	1		0
2013/08/14	三	晚餐	<input type="checkbox"/>	<input type="button" value="1"/>	0	0		0
		早餐	<input checked="" type="checkbox"/>	<input type="button" value="1"/>	1	1		0
2013/08/15	四	午餐	<input checked="" type="checkbox"/>	<input type="button" value="1"/>	1	1		0
		晚餐	<input type="checkbox"/>	<input type="button" value="1"/>	0	0		0
2013/08/16	五	早餐	<input checked="" type="checkbox"/>	<input type="button" value="1"/>	1	1		0
		午餐	<input checked="" type="checkbox"/>	<input type="button" value="1"/>	1	1		0

已劃餐日期一覽表

※恩典餐分享方法：
1.指定用餐人：將恩典餐欄位中的框框打勾，並在編號欄輸入指定用餐人的員編或學號後按儲存即可。
2.開放恩典餐：將恩典餐欄位中的框框打勾後直接按儲存，則為開放任何人使用。

【2013/08/12~2013/08/16】 列印

取消本週全部劃餐

**	用餐日期	星期	時段	序	份數	餐費	合計	訂餐日期	恩典餐	使用餐日期	劃餐類別
取消	2013/08/12	一	午餐	1	1	50.00	50.00	2013/08/05 16:20:18	<input type="checkbox"/> 編號: 儲存	//	【網路劃餐】
取消			早餐	1	1	25.00	25.00	2013/08/05 16:20:18	<input type="checkbox"/> 編號: 儲存	//	【網路劃餐】
取消	2013/08/13	二	午餐	1	1	50.00	50.00	2013/08/05 16:20:18	<input type="checkbox"/> 編號: 儲存	//	【網路劃餐】
取消			早餐	1	1	25.00	25.00	2013/08/05 16:20:18	<input type="checkbox"/> 編號: 儲存	//	【網路劃餐】
取消	2013/08/14	三	午餐	1	1	50.00	50.00	2013/08/05 16:20:18	<input type="checkbox"/> 編號: 儲存	//	【網路劃餐】
取消			早餐	1	1	25.00	25.00	2013/08/05 16:20:18	<input type="checkbox"/> 編號: 儲存	//	【網路劃餐】
取消	2013/08/15	四	午餐	1	1	50.00	50.00	2013/08/05 16:20:18	<input type="checkbox"/> 編號: 儲存	//	【網路劃餐】
取消			早餐	1	1	25.00	25.00	2013/08/05 16:20:18	<input type="checkbox"/> 編號: 儲存	//	【網路劃餐】
取消	2013/08/16	五	午餐	1	1	50.00	50.00	2013/08/05 16:20:18	<input type="checkbox"/> 編號: 儲存	//	【網路劃餐】
取消			早餐	1	1	25.00	25.00	2013/08/05 16:20:18	<input type="checkbox"/> 編號: 儲存	//	【網路劃餐】
合計					9	350.00					

5. 按[上一週] [下一週]選擇日期區間，繼續別週的劃餐



臺灣神學院

Taiwan Theological College And Seminary

102 學年度第1學期
 王俊雄

劃餐作業

※請勾選用餐日期，勾選完畢後點選[確定劃餐]按鈕

※查詢供餐時段：上一週 下一週 確定劃餐

劃餐起日: 劃餐迄日: ex.102/05/01

※查詢劃餐紀錄: 上一週 下一週

可劃餐日期一覽表

【2013/08/12~2013/08/16】 已劃餐數: 7

套用劃餐常用模組 | 編輯劃餐常用模組

用餐日期	星期	時段	全選 <input type="checkbox"/>	份數 + 1 -	已劃餐次	份數	菜單	恩典餐數量
2013/08/12	一	午餐	<input checked="" type="checkbox"/>	+ 1 -	0	0		0
		晚餐	<input checked="" type="checkbox"/>	+ 1 -	0	0		0
2013/08/13	二	早餐	<input type="checkbox"/>	+ 1 -	0	0		0
		午餐	<input checked="" type="checkbox"/>	+ 1 -	0	0		0
2013/08/14	三	晚餐	<input checked="" type="checkbox"/>	+ 1 -	0	0		0
		早餐	<input checked="" type="checkbox"/>	+ 1 -	0	0		0
2013/08/15	四	午餐	<input type="checkbox"/>	+ 1 -	0	0		0
		晚餐	<input checked="" type="checkbox"/>	+ 1 -	0	0		0
2013/08/16	五	早餐	<input type="checkbox"/>	+ 1 -	0	0		0
		午餐	<input type="checkbox"/>	+ 1 -	0	0		0

已劃餐日期一覽表


※恩典餐分享方法:
 1.指定用餐人: 將恩典餐欄位中的框框打勾, 並在編號欄輸入指定用餐人的員編或學號後按儲存即可。
 2.開放恩典餐: 將恩典餐欄位中的框框打勾後直接按儲存, 則為開放任何人使用。

【2013/08/12~2013/08/16】

取消本週全部劃餐

**	用餐日期	星期	時段	序	份數	餐費	合計	訂餐日期	恩典餐	使用餐日期	劃餐類別
尚無點餐資料											

6. 按[上一週] [下一週]可查看已劃餐的紀錄



臺灣神學院

Taiwan Theological College And Seminary

102 學年度第1學期
 王俊雄

劃餐作業

※請勾選用餐日期，勾選完畢請點選〔確定劃餐〕按鈕

※查詢供餐時段：

可劃餐日期一覽表

【2013/08/12~2013/08/16】 已劃餐數：7

套用劃餐常用模組 | 編輯劃餐常用模組

用餐日期	星期	時段	全選 <input type="checkbox"/>	份數	已劃 餐次	份數	菜單	恩典餐 數量
2013/08/12	一	午餐	<input checked="" type="checkbox"/>	1	0	0		0
		晚餐	<input checked="" type="checkbox"/>	1	0	0		0
2013/08/13	二	早餐	<input type="checkbox"/>	1	0	0		0
		午餐	<input checked="" type="checkbox"/>	1	0	0		0
2013/08/14	三	晚餐	<input checked="" type="checkbox"/>	1	0	0		0
		早餐	<input checked="" type="checkbox"/>	1	0	0		0
2013/08/15	四	午餐	<input type="checkbox"/>	1	0	0		0
		晚餐	<input checked="" type="checkbox"/>	1	0	0		0
2013/08/16	五	早餐	<input type="checkbox"/>	1	0	0		0
		午餐	<input type="checkbox"/>	1	0	0		0

已劃餐日期一覽表

※恩典餐分享方法：
 1.指定用餐人：將恩典餐欄位中的框框打勾，並在編號欄輸入指定用餐人的員編或學號後按儲存即可。
 2.開放恩典餐：將恩典餐欄位中的框框打勾後直接按儲存，則為開放任何人使用。

【2013/08/12~2013/08/16】

取消本週全部劃餐

**	用餐 日期	星期	時段	序	份數	餐費	合計	訂餐 日期	恩典餐	使用餐 日期	劃餐類別
尚無點餐資料											

劃餐報日： 劃餐進口： ex.102/05/01

※查詢劃餐紀錄：

查看並列印某區間 劃餐狀況

1. 選擇劃餐起訖日期後按查詢，可查看區間已劃餐的紀錄
2. 按列印可選擇印出報表

102 學年度第1學期
 王俊雄
 修改密碼 顯示選單 登出

劃餐作業

※請勾選用餐日期，勾選完畢請點選〔確定劃餐〕按鈕
 ※查詢供餐時段： 上一週 下一週 確定劃餐

劃餐起日：102/09/16 劃餐迄日：102/09/30 查詢 ex 02/05/01

可劃餐日期一覽表

【2013/09/16~2013/09/20】 已劃餐數：0

套用劃餐常用模組 編輯劃餐常用模組

用餐日期	星期	時段	全選 <input type="checkbox"/>	份數	已劃 餐次	份數	菜單	恩典餐 數量
2013/09/16	一	午餐	<input type="checkbox"/>	+ 1 -	1	2	獅子頭 炒胡瓜 滷蛋 排骨	0
		晚餐	<input type="checkbox"/>	+ 1 -	0	0	炒豆干 炒芹菜	1
2013/09/17	二	早餐	<input type="checkbox"/>	+ 1 -	1	1	清粥小菜	0
		午餐	<input type="checkbox"/>	+ 1 -	1	2	雞肉 炒蛋 豆腐 魚肉	3
		晚餐	<input type="checkbox"/>	+ 1 -	0	0	炒甜不辣 炒洋蔥	0
2013/09/18	三	早餐	<input type="checkbox"/>	+ 1 -	1	1	吐司	0
		午餐	<input type="checkbox"/>	+ 1 -	1	2	豬肉 炒蘿蔔 炒小黃瓜	2
		晚餐	<input type="checkbox"/>	+ 1 -	0	0	小卷 煎蛋 炒青椒	0
2013/09/20	五	早餐	<input type="checkbox"/>	+ 1 -	1	1	風味早餐	0
		午餐	<input type="checkbox"/>	+ 1 -	1	2	鴨肉 魯肉乾	1

已劃餐日期一覽表

※恩典餐分享方法：
 1.指定用餐人：將恩典餐欄位中的框框打勾，並在編號欄輸入指定用餐人的員編或學號後按儲存即可。
 2.開放恩典餐：將恩典餐欄位中的框框打勾後直接按儲存，則為開放任何人使用。

【2013/09/16~2013/09/25】 列印

**	用餐 日期	星期	時段	序	份數	份數	合計	訂餐 日期	恩典餐	使用餐 日期	劃餐類別
取消	2013/09/16	一	午餐	1	2	50.00	100.00	2013/09/03 16:12:28	<input type="checkbox"/> 編號: <input type="text"/> 儲存	// ::	【網路劃餐】
取消	2013/09/17	二	早餐	1	1	25.00	25.00	2013/09/03 16:12:28	<input type="checkbox"/> 編號: <input type="text"/> 儲存	// ::	【網路劃餐】
取消			午餐	1	2	50.00	100.00	2013/09/03 16:12:28	<input type="checkbox"/> 編號: <input type="text"/> 儲存	// ::	【網路劃餐】
取消	2013/09/18	三	早餐	1	1	25.00	25.00	2013/09/03 16:12:28	<input type="checkbox"/> 編號: <input type="text"/> 儲存	// ::	【網路劃餐】
取消			午餐	1	2	50.00	100.00	2013/09/03 16:12:28	<input type="checkbox"/> 編號: <input type="text"/> 儲存	// ::	【網路劃餐】
取消	2013/09/20	五	早餐	1	1	25.00	25.00	2013/09/03 16:12:28	<input type="checkbox"/> 編號: <input type="text"/> 儲存	// ::	【網路劃餐】
取消			午餐	1	2	50.00	100.00	2013/09/03 16:12:28	<input type="checkbox"/> 編號: <input type="text"/> 儲存	// ::	【網路劃餐】
取消	2013/09/23	一	午餐	1	1	50.00	50.00	2013/09/03 16:12:44	<input type="checkbox"/> 編號: <input type="text"/> 儲存	// ::	【網路劃餐】
取消	2013/09/24	二	早餐	1	1	25.00	25.00	2013/09/03 16:12:44	<input type="checkbox"/> 編號: <input type="text"/> 儲存	// ::	【網路劃餐】
取消			午餐	1	1	50.00	50.00	2013/09/03 16:12:44	<input type="checkbox"/> 編號: <input type="text"/> 儲存	// ::	【網路劃餐】
取消	2013/09/25	三	早餐	1	1	25.00	25.00	2013/09/03 16:12:44	<input type="checkbox"/> 編號: <input type="text"/> 儲存	// ::	【網路劃餐】

9. 選擇工具列的[檔案]→[列印]可將此報表印出對帳

檔案(F) 編輯(E) 檢視(V) 我的最愛(A) 工具(T) 說明(H)

FTP 根位於 220.130.163 Google win7系統忘記開機密碼怎... 建議的網站 網頁快訊圖庫

網頁(P) 安全性(S) 工具(O)

臺灣神學院 已劃餐日期一覽表

姓名：王俊雄 【2013/09/16~2013/09/30】

用餐日期	星期	時段	序	份數	餐費	合計	訂餐日期	恩典餐	使用餐日期	劃餐類別
2013/09/16	一	午餐	1	2	50.00	100.00	2013/09/03 16:12:28	編號:	// ::	【網路劃餐】
2013/09/17	二	早餐	1	1	25.00	25.00	2013/09/03 16:12:28	編號:	// ::	【網路劃餐】
		午餐	1	2	50.00	100.00	2013/09/03 16:12:28	編號:	// ::	【網路劃餐】
2013/09/18	三	早餐	1	1	25.00	25.00	2013/09/03 16:12:28	編號:	// ::	【網路劃餐】
		午餐	1	2	50.00	100.00	2013/09/03 16:12:28	編號:	// ::	【網路劃餐】
2013/09/20	五	早餐	1	1	25.00	25.00	2013/09/03 16:12:28	編號:	// ::	【網路劃餐】
		午餐	1	2	50.00	100.00	2013/09/03 16:12:28	編號:	// ::	【網路劃餐】
2013/09/23	一	午餐	1	1	50.00	50.00	2013/09/03 16:12:44	編號:	// ::	【網路劃餐】
2013/09/24	二	早餐	1	1	25.00	25.00	2013/09/03 16:12:44	編號:	// ::	【網路劃餐】
		午餐	1	1	50.00	50.00	2013/09/03 16:12:44	編號:	// ::	【網路劃餐】
2013/09/25	三	早餐	1	1	25.00	25.00	2013/09/03 16:12:44	編號:	// ::	【網路劃餐】
		午餐	1	1	50.00	50.00	2013/09/03 16:12:44	編號:	// ::	【網路劃餐】
2013/09/26	四	早餐	1	1	25.00	25.00	2013/09/03 16:12:44	編號:	// ::	【網路劃餐】
		午餐	1	1	50.00	50.00	2013/09/03 16:12:44	編號:	// ::	【網路劃餐】
2013/09/27	五	早餐	1	1	25.00	25.00	2013/09/03 16:12:44	編號:	// ::	【網路劃餐】
		午餐	1	1	50.00	50.00	2013/09/03 16:12:44	編號:	// ::	【網路劃餐】
2013/09/30	一	午餐	1	1	50.00	50.00	2013/09/03 16:12:58	編號:	// ::	【網路劃餐】
合計				21	875.00					

**[編輯劃餐常用模組]
[套用劃餐常用模組]
使用說明**

1. 點選[編輯劃餐常用模組]會出現如下圖，請勾選常用固定的用餐模組
2. 每次畫餐時可按[套用劃餐常用模組]，即會按模組所勾選的劃餐，加快劃餐時間，也可再做修正確認後記得一樣按確定劃餐鈕完成劃餐流程

2. 劃餐時直接點選
[套用劃餐常用模
組]可快速劃餐

臺灣神學院
Taiwan Theological College And Seminary

劃餐作業

※請勾選用餐日期，勾選完畢請點選〔確定劃餐〕按鈕
※查詢供餐時段： 上一週 下一週 確定劃餐
劃餐起日： 劃餐迄日：
※查詢劃餐紀錄： 上一週 下一週

可劃餐日期一覽表

用餐日期	星期	時段	已劃	份數	菜單	數量
2013-08-12	一	午餐	<input checked="" type="checkbox"/>	0	0	0
		晚餐	<input checked="" type="checkbox"/>	0	0	0
		早餐	<input type="checkbox"/>	0	0	0
2013-08-13	二	午餐	<input checked="" type="checkbox"/>	0	0	0
		晚餐	<input checked="" type="checkbox"/>	0	0	0
		早餐	<input type="checkbox"/>	0	0	0
2013-08-14	三	午餐	<input checked="" type="checkbox"/>	0	0	0
		晚餐	<input checked="" type="checkbox"/>	0	0	0
		早餐	<input type="checkbox"/>	0	0	0
2013-08-15	四	午餐	<input checked="" type="checkbox"/>	0	0	0
		晚餐	<input type="checkbox"/>	0	0	0
		早餐	<input type="checkbox"/>	0	0	0
2013-08-16	五	午餐	<input type="checkbox"/>	0	0	0
		晚餐	<input type="checkbox"/>	0	0	0
		早餐	<input type="checkbox"/>	0	0	0

※恩惠餐分享方法：
1. 指定用餐人：將恩惠餐欄位中的框框打勾
2. 開放恩惠餐：將恩惠餐欄位中的框框打勾
[2013-08-12-2013-08-16] 列印
取消本週全部劃餐
** 用餐日期 星期 時段 份數

編輯

星期	時段	份數
一	午餐	<input type="checkbox"/> 1
	晚餐	<input checked="" type="checkbox"/> 1
	早餐	<input type="checkbox"/> 1
二	午餐	<input checked="" type="checkbox"/> 1
	晚餐	<input checked="" type="checkbox"/> 1
	早餐	<input type="checkbox"/> 1
三	午餐	<input checked="" type="checkbox"/> 1
	晚餐	<input checked="" type="checkbox"/> 1
	早餐	<input type="checkbox"/> 1
四	午餐	<input checked="" type="checkbox"/> 1
	晚餐	<input type="checkbox"/> 1
	早餐	<input type="checkbox"/> 1
五	午餐	<input type="checkbox"/> 1
	晚餐	<input type="checkbox"/> 1
	早餐	<input type="checkbox"/> 1

儲存

劃餐類別

1. 點選[編輯劃餐常用模組]後可進入編輯最後記得案儲存

餐廳用餐流程說明

打菜區【報到主機】

用餐時無論是用**學生證**或是忘記帶證件使用[臨時用餐卡]，或是使用客飯卡
一定要刷卡才能取餐，以便確認用餐的狀況

讀卡機



**正常流程
有帶學生證**

一、有帶學生證並且確認有劃餐

直接到餐廳打菜區以學生證感應讀卡機後用餐

讀卡機



二、有帶學生證但不確認是否有劃餐 先到餐廳門口【查詢主機】查詢



以學生證感應[讀卡機]

讀卡機

1.如果有訂餐

(A)會有叮咚的聲音,[用餐資訊一欄]會出現如下有訂餐數量的畫面

(B)按下[確認用餐]清空畫面後，就可以安心去夾菜區

→一定要到打菜區報到主機刷卡才能用餐

台灣社

2013/09/17 [二] 12:03
午餐時間

請使用職員證或學生證刷卡感應

基本資料

工號：100003
姓名：王俊雄

忘記帶卡

客飯

尚有客飯 0
我要訂客飯 0

尚有恩點餐 1

確認

確認用餐

用餐資訊

次數	狀態	訂餐人	用餐日期	時段	序	份數	客飯	恩典	恩點指定用餐人
1	未用餐	王俊雄	2013/09/17	午餐	1	2	<input type="checkbox"/>	<input type="checkbox"/>	

前一頁

2.如果沒有訂餐

電腦會出現錯誤的警告聲音,畫面會出現如下用餐資訊是空白的畫面,

2012/09/21 [五] 19:11
非用餐時間

請使用職員證或學生證靠卡感應

基本資料

工號：100003

姓名：王俊雄

用餐資訊

忘記帶卡

確認用餐

客飯

尚有客飯 0

我要訂客飯 0

+

-

確認

1之1	次數	狀態	訂餐人	用餐日期	時段	序	份數	客飯	恩典	恩點	指定用餐人
-----	----	----	-----	------	----	---	----	----	----	----	-------

前一頁

下一頁

忘記帶識別證怎麼辦？
→ 使用[餐廳用餐臨時卡]

1. 選擇電腦的 [忘記帶卡]
2. 取用查詢台主機桌上的臨時感應卡感應讀卡機，

→ 切記不是感應電腦螢幕喔

1


臨時卡號：
0186909858

教職員編號、學號或身分證字號或公務帳號：
100003

確認

取消

1 2 3 A B C D
4 5 6 E F G H
7 8 9 M N O P
0 Clear Q R S T
Y Z



3. 接著以手觸控或鍵盤輸入的方式，輸入學號或身分證號碼

4. 最後按【確認】鈕。

The screenshot shows a login window titled "Untitled" with a red "X" button in the top right corner. The window contains two input fields and a set of buttons. A red box labeled "2" highlights the second input field, which is labeled "教職員編號、學號或身分證字號或公務帳號：" and contains the text "100003". A red box labeled "3" highlights the "確認" (Confirm) button. The first input field is labeled "臨時卡號：" and contains the text "0186909858". Below the first input field, there is a red instruction: "請取臨時卡，刷卡後輸入教職員編號、學號或身分證字號，再按【確認】鍵，用餐刷卡後繳回。". The buttons include a numeric keypad (0-9), a "Clear" button, and an alphabetic keypad (A-Z). The "確認" button is located below the first input field, and the "取消" (Cancel) button is located below the "確認" button.

臨時卡號：
0186909858

教職員編號、學號或身分證字號或公務帳號：
100003

請取臨時卡，刷卡後輸入教職員編號、學號或身分證字號，再按【確認】鍵，用餐刷卡後繳回。

確認

取消

1 2 3 A B C D
4 5 6 E F G H
7 8 9 I J K L
0 Clear M N O P
Q R S T
U V W X
Y Z

4.最後按[確認用餐]鈕清空畫面,即可開心去用餐

872999481 - TeamViewer 5 遠端桌面控制之王 - 免費授權版(非商業用途)

V20120925.00

台灣社

2013/09/17 [二] 12:03

午餐時間

請使用職員證或學生證刷卡感應

基本資料

工號：100003

姓名：王俊雄

用餐資訊

忘記帶卡

客飯

尚有客飯 0

我要訂客飯 0

+

-

確認

尚有恩點餐 1

確認用餐

1之1	次數	狀態	訂餐人	用餐日期	時段	序	份數	客飯	恩典	恩點指定用餐人
	1	未用餐	王俊雄	2013/09/17	午餐	1	2	<input type="checkbox"/>	<input type="checkbox"/>	

前一頁

網路劃餐

已劃餐未取餐

- ➔一定要到打菜區報到主機刷卡才能用餐
- ➔[用餐臨時卡]要記得投入打菜區的臨時卡回收盒內
不要隨身帶走喔!!!!

恩典餐分享方法

什麼是恩典餐？

超過劃餐截止日後即無法修正資料，如臨時有事無法用餐,則可以分享給有需要的教職員或同學

恩典餐的總類:

- 1.開放恩典餐:**不指定使用對象
- 2.指定恩典餐:**指定給特定對象

恩典餐分享的方法說明

臺灣神學院
Taiwan Theological College And Seminary

102 學年度第1學期
王俊雄

修改密碼 顯示選單 登出

劃餐作業

※請勾選用餐日期，勾選完畢請點選〔確定劃餐〕按鈕
※查詢供餐時段：上一週 下一週 確定劃餐

劃餐起日： 劃餐迄： 查詢 ex.102/05/01
※查詢劃餐紀錄：上一週 下一週

可劃餐日期一覽表
[2013/08/12~2013/08/16] 已劃餐數：0

套用劃餐常用模組 編輯劃餐常用模組

用餐日期	星期	時段	全選	份數	已劃餐次	份數	菜單	恩典餐數量
2013/08/12	一	午餐	<input type="checkbox"/>	1	1			2
		晚餐	<input type="checkbox"/>					
2013/08/13	二	早餐	<input type="checkbox"/>					
		午餐	<input type="checkbox"/>					
2013/08/14	三	晚餐	<input type="checkbox"/>					
		早餐	<input type="checkbox"/>					
2013/08/15	四	午餐	<input type="checkbox"/>					
		晚餐	<input type="checkbox"/>					

恩典餐分享名單

恩典餐分享人	恩典餐分享對象
王美娟	游佳恩
王俊雄	開放

取消本週全部劃餐

※恩典餐分享方法：
1.指定用餐人：將恩典餐欄位中的框框打勾，並在編號欄輸入指定用餐人的員編或學號後按儲存即可。
2.開放恩典餐：將恩典餐欄位中的框框打勾後直接按儲存，則為開放任何人使用。

**	用餐日期	星期	時段	序	份數	餐費	合計	訂餐日期	恩典餐	使用日	劃餐類別
取消	2013/08/12	一	午餐	1	1	50.00	50.00	2013/08/05 16:20:18	<input checked="" type="checkbox"/> 編號: 開放 儲存	/	【網路劃餐】 【恩典餐】
取消	2013/08/13	二	早餐	1	1	25.00	25.00	2013/08/05 16:20:18	<input checked="" type="checkbox"/> 編號: 100002 儲存	//	【網路劃餐】 【恩典餐】
取消	2013/08/13	二	午餐	1	1	50.00	50.00	2013/08/05 16:20:18	<input type="checkbox"/> 編號: 儲存	//	【網路劃餐】
取消	2013/08/14	三	早餐	1	1	25.00	25.00	2013/08/05 16:20:18	<input type="checkbox"/> 編號: 儲存	//	【網路劃餐】
取消	2013/08/14	三	午餐	1	1	50.00	50.00	2013/08/05 16:20:18	<input type="checkbox"/> 編號: 儲存	//	【網路劃餐】
取消	2013/08/15	四	早餐	1	1	25.00	25.00	2013/08/05 16:20:18	<input type="checkbox"/> 編號: 儲存	//	【網路劃餐】

1. 開放恩典餐：只要勾選編號後按儲存即可於編號欄打勾，框框處不輸入按儲存，即為開放恩典餐

2. 指定恩典餐：

A. 編號欄打勾勾

B. 於框框處輸入對方學號或員編

C. 再按[儲存], 即會出現指定對象的名字



臺灣神學院

Taiwan Theological College And Seminary

修改密碼 顯示選單

102 學年度第1學期
王俊雄
登入

劃餐作業

※請勾選用餐日期，勾選完畢請點選【確定劃餐】按鈕

劃餐起日： 劃餐迄日： 查詢 ex.102/05/0

※查詢供餐時段： 上一週 下一週 確定劃餐

※查詢劃餐紀錄： 上一週 下一週

可劃餐日期一覽表

【2013/08/12~2013/08/16】 已劃餐數：0

套用劃餐常用模組 編輯劃餐常用模組

用餐日期	星期	時段	全選	份數	已劃餐次	份數	菜單	恩典餐數量
2013/08/12	一	午餐	<input type="checkbox"/>	1	1	1		2
		晚餐	<input type="checkbox"/>					
2013/08/13	二	早餐	<input type="checkbox"/>					
		午餐	<input type="checkbox"/>					
2013/08/14	三	晚餐	<input type="checkbox"/>					
		早餐	<input type="checkbox"/>					
2013/08/15	四	午餐	<input type="checkbox"/>					
		晚餐	<input type="checkbox"/>					

已劃餐日期一覽表

※恩典餐分享方法：
1. 指定用餐人：將恩典餐欄位中的框框打勾，並在編號欄輸入指定用餐人的員編或學號後按儲存即可。
2. 開放恩典餐：將恩典餐欄位中的框框打勾後直接按儲存，則為開放任何人使用。

【2013/08/12~2013/08/16】 列印

取消本週全部劃餐

**	用餐日期	星期	時段	序	份數	餐費	合計	訂餐日期	恩典餐	使用餐日期	劃餐類別
取消	2013/08/12	一	午餐	1	1	50.00	50.00	2013/08/05 16:20:18	<input checked="" type="checkbox"/> 編號: 開放 儲存	//	【網路劃餐】 【恩典餐】
取消	2013/08/13	二	早餐	1	1	25.00	25.00	2013/08/05 16:20:18	<input checked="" type="checkbox"/> 編號: 100002 姓名: 蔡雅音 儲存	//	【網路劃餐】 【恩典餐】
取消			午餐	1	1	50.00	50.00	2013/08/05 16:20:18	<input type="checkbox"/> 編號: 儲存	//	【網路劃餐】
取消	2013/08/14	三	早餐	1	1	25.00	25.00	2013/08/05 16:20:18	<input type="checkbox"/> 編號: 儲存	//	【網路劃餐】
取消			午餐	1	1	50.00	50.00	2013/08/05 16:20:18	<input type="checkbox"/> 編號: 儲存	//	【網路劃餐】
取消	2013/08/15	四	早餐	1	1	25.00	25.00	2013/08/05 16:20:18	<input type="checkbox"/> 編號: 儲存	//	【網路劃餐】
			午餐	1	1	50.00	50.00	2013/08/05 16:20:18	<input type="checkbox"/> 編號: 儲存	//	【網路劃餐】

恩典餐分享人名單

恩典餐分享人	恩典餐分享對象
王美娟	游佳恩
王俊雄	開放

關閉

恩典餐查看方法

1. 於左邊[可劃餐一覽表]中每一個用餐時段最後有 [恩典餐數量] 的欄位，可看出本時段是否有恩典餐
2. 點選數字後會出現恩典餐分享人名單及分享的對象供參考

臺灣神學院
Taiwan Theological College And Seminary

102 學年度第1學期
王俊雄

修改密碼 顯示菜單 登出

劃餐作業

※請勾選用餐日期，勾選完畢請點選〔確定劃餐〕按鈕
※查詢供餐時段：上一週 下一週 確定劃餐
※查詢劃餐紀錄：上一週 下一週

劃餐起日： 劃餐迄日： 查詢 ex.102/08/12

可劃餐日期一覽表
【2013/08/12~2013/08/16】 已劃餐數：0

套用劃餐常用模組 編輯劃餐常用模組

用餐日期	星期	時段	全選	份數	已劃餐次	份數	某	恩典餐數量
2013/08/12	一	午餐	<input type="checkbox"/>	1	1	1		2
2013/08/12	一	晚餐	<input type="checkbox"/>	1	1	1		
2013/08/13	二	早餐	<input type="checkbox"/>	1	1	1		
2013/08/13	二	午餐	<input type="checkbox"/>	1	1	1		
2013/08/13	二	晚餐	<input type="checkbox"/>	1	1	1		
2013/08/14	三	早餐	<input type="checkbox"/>	1	1	1		
2013/08/14	三	午餐	<input type="checkbox"/>	1	1	1		
2013/08/14	三	晚餐	<input type="checkbox"/>	1	1	1		
2013/08/15	四	早餐	<input type="checkbox"/>	1	1	1		
2013/08/15	四	午餐	<input type="checkbox"/>	1	1	1		
2013/08/15	四	晚餐	<input type="checkbox"/>	1	1	1		

已劃餐日期一覽表

※恩典餐分享方法：
1. 指定用餐人：將恩典餐欄位中的框框打勾，並在編號欄輸入指定用餐人的員編或學號後按儲存即可。
2. 開放恩典餐：將恩典餐欄位中的框框打勾後直接按儲存，則為開放任何人使用。

【2013/08/12~2013/08/16】 列印

取消本週全部劃餐

**	用餐日期	星期	時段	份數	餐費	合計	訂餐日期	恩典餐	使用餐日期	劃餐類別
取消	2013/08/12	一	午餐	1	50.00	50.00	2013/08/05 16:20:18	<input checked="" type="checkbox"/> 編號: 開放 儲存	//	【網路劃餐】
取消	2013/08/12	一	晚餐	1	50.00	50.00	2013/08/05 16:20:18	<input checked="" type="checkbox"/> 編號: 100002 儲存	//	【網路劃餐】
取消	2013/08/13	二	早餐	1	25.00	25.00	2013/08/05 16:20:18	<input checked="" type="checkbox"/> 編號: 儲存	//	【恩典餐】
取消	2013/08/13	二	午餐	1	50.00	50.00	2013/08/05 16:20:18	<input type="checkbox"/> 編號: 儲存	//	【網路劃餐】
取消	2013/08/13	二	晚餐	1	50.00	50.00	2013/08/05 16:20:18	<input type="checkbox"/> 編號: 儲存	//	【網路劃餐】
取消	2013/08/14	三	早餐	1	25.00	25.00	2013/08/05 16:20:18	<input type="checkbox"/> 編號: 儲存	//	【網路劃餐】
取消	2013/08/14	三	午餐	1	50.00	50.00	2013/08/05 16:20:18	<input type="checkbox"/> 編號: 儲存	//	【網路劃餐】
取消	2013/08/14	三	晚餐	1	50.00	50.00	2013/08/05 16:20:18	<input type="checkbox"/> 編號: 儲存	//	【網路劃餐】
取消	2013/08/15	四	早餐	1	25.00	25.00	2013/08/05 16:20:18	<input type="checkbox"/> 編號: 儲存	//	【網路劃餐】

恩典餐分享人名單

恩典餐分享人	恩典餐分享對象
王美娟	游佳恩
王俊雄	開放

關閉

恩典餐數量

點選恩典餐數量後，會出現分享人名單及[指定恩典餐]或[開放恩典餐]

雖然在台神餐廳用餐是一種恩典
➔ 但不要分享恩典餐給自己

網頁對話

http://ap.taitheo.org.tw/taitheo/lx_pro/lx001_gracel

恩典餐分享人名單

恩典餐分享人	恩典餐分享對象
劉安澤	劉安澤
蘇聖凱	開放

關閉

幾種使用恩典餐的方法

- 1.用餐前上網分享恩典餐**
- 2.直接拿對方的學生證使用**
- 3.當餐廳門口白板出現日期/用餐時段/學號
可使用臨時卡以忘記帶卡方式來使用
(後面投影片會在介紹使用臨時卡的方法)**

客飯使用方法

餐廳供應盒餐階段，不提供客飯

1、於餐廳門口領取客飯使用卡

桌上看不到卡片代表已經無客飯了(最多5份)



台灣神學院


Taiwan Theological college & Seminary

客飯使用卡(9)

1. 現場繳費：請持卡直接入內刷卡並繳費 60 元。
2. 期末統一收費：教職員及學生於查詢台轉換身份後入內刷卡，不用現場繳費期末統一收款。
3. 一份客飯請使用一張客飯卡，用畢即不供應。

2. 直接到打菜區報到主機**感應讀卡機**
 3. 按語音指示**現場繳費**, 將錢投入打菜區的零錢筒
 4. 將客飯使**卡片投入打菜區的客飯卡回收盒**
- *****不要把錢投到卡片回收盒*******

讀卡機 ←



一張卡只能使用一份客飯

**一定要到打菜區報到主機
刷卡才能用餐**

恩典餐使用方法

1.使用指定恩典餐

被指定者直接到打菜區報到主機刷卡用餐

讀卡機



2.使用開放恩典餐

A.看到用餐資訊最後面有出現[確認恩典餐]的按鈕,
即可按下按鈕,選擇用餐

B.最後按下[確認用餐]鈕,清除畫面

V20120925.00

台灣神學院劃餐系統查詢主機

2013/09/17 [二] 11:57

午餐時間

請使用職員證或學生證靠卡感應

基本資料

工號：100003

姓名：王俊雄

用餐資訊

忘記帶卡

客飯

尚有客飯 0

我要訂客飯 0

+

-

確認

尚有恩點餐 1

確認用餐

1之1	次數	狀態	訂餐人	用餐日期	時段	序	份數	客飯	恩典	恩點指定用餐人
	1	未用餐		2013/09/17	午餐	1	1	<input type="checkbox"/>	<input checked="" type="checkbox"/>	

前一頁

下一頁

確認恩點餐

-END-

**祝大家在學校用餐
愉快又健康**